

LISTA DE PEÇAS

Nº	CÓDIGO	DESCRIÇÃO	UM	QTDE
1	30075105	KNOB 2004-3 21MM EIXO 6MM	Peça	1
2	30075104	KNOB 2004-1 35MM EIXO 6MM	Peça	1
3	30003809	ADESIVO PAINEL FRONTAL S/ DISPLAY (MIG-365)	Peça	1
3.1	30003807	ADESIVO PAINEL FRONTAL C/ DISPLAY (MIG-365)	Peça	1
4	30163411	KIT PLACA FSMIG 1.0C	Peça	1
5	*	DISPLAY OPCIONAL (PEDIDO ESPECIAL)	Peça	1
6	30293008	TUBO RED. ALCA 1.1/4"X1.20MM PÇ 127MM (MIG250M/280)	Peça	1
7	30248903	SUPORTE DA ALÇA INJETADO S/ PARAFUSO MOLDE	Peça	2
8	30041510	ENGATE RAP.FEM.13MM CABO 35-70MM² ISQ0053 (FIXO)	Peça	1
9	30019801	COMUTADOR CA20 A480600-FT1/MB-350	Peça	1
10	30019921	CH INFERIOR 1.9X684X450 (MIG-360/MIG-365)	Peça	1
11	30019901	COMUTADOR CA20 BRD386-FT1/MB-350	Peça	1
12	30231001	RODIZIO GIRATORIO 6" (150MM) C/PLACA 4001-150	Peça	2
13	30020901	PONTE RETIF. PTS 36/4/100X300+T100NC+R (MB-350)	Peça	1
14	30015407	CH LAT. DIREITA 1.5X463X711 (MIG-360/MIG-365)	Peça	1
15	30226001	RODA FIXA 6" (150MM) FURO 20MM 4000-150	Peça	2
16	30289910	TUBO RED. TREFIL. EIXO 19.60MMX2.0MM (MIG360/365) 445MM	Peça	1
17	30015904	CH SUPORTE GAS 1.5X300X115 (MIG-360/MIG-365)	Peça	1
18	30042903	FERRO CANT 3/16X1" SUPORTE GAS 450MM 788G (MIG's)	Peça	2
19	30017025	CH SUPORTE PLACA DIODO 1.5X60X372 (MIG-360/MIG-365)	Peça	1
20	30067607	INDUTOR VULCANO MIG-360/MIG-365	Conjunto	1
21	30019922	CH MEIO 1.9X480X716 (MIG-360/MIG-365)	Peça	1
22	30017208	CH ENCOSTO GAS 1.5X300X115 (MIG-360/MIG-365)	Peça	1
23	30014109	CH TRASEIRA 1.5X672X450 (MIG-365)	Peça	1
24	30298001	VALVULA SOLENOIDE 180 GRAUS 11647	Peça	1
25	30091201	MICROVENTILADOR AXIAL RAX2 NY	Peça	1
26	30020413	CONJ BORNE LIGACAO NYLON BR-325/425/450 BALMER	Conjunto	1
27	30014510	CH DIVISORIA 1.5X733X217 (MIG-360/MIG-365)	Peça	1
28	30020103	CONECTOR 2,5MM (BARRA)	Peça	1
29	30017026	CH SUPORTE FUSIVEIS (MIG-360/365)	Peça	1
30	30021504	CONTATOR TRIPOLAR CJX-2 32 42V 60 HZ RPC	Peça	1
31	30281016	TRANSF TRF-2722 278,6VA 220/380/440 - 34/42/10/10V 60Hz	Peça	1
32	30283717	TRANSFORMADOR (MB-350) COMPLETO (220/380V)	Conjunto	1
33	30013714	CH FR 1.5X680X450 (MIG-365)	Peça	1
34	30015408	CH LAT. ESQUERDA 1.5X463X711 (MIG-360/MIG-365)	Peça	1
35	30014500	CH ALTERACAO VOLT. FECH. 1.5X175X142 (MIG-360/MIG-365)	Peça	1
36	30016605	CH SUPERIOR 1.5X870X709.8 (MIG-365)	Peça	1
37	30289008	TUBO RET. 70X30X2.65MM SUP. CABEC. MIG 412/500i - PÇ 462MM	Peça	1
37.1	30289007	TUBO RED. SUP.CABEC. 1.1/8"X2.65MM (MIG365/412/500i)	Peça	1
38	30042204	FECHO RAPIDO CABECOTE VULCANO MIG-412	Peça	1
39	30014829	CH LAT. DIR. CAB 1.5X371X275 (MIG-365)	Peça	1
40	30030001	DOBRADICA PLANA ABERTURA 225G NYLON (DIREITA)	Peça	1
41	30020639	CONJ EIXO CARRETEL ARAME PWS-15	Peça	1
42	30001623	CH SUPORTE ALCA CAB. 1.9X90X282 (MIG-412/500i)	Peça	1
43	30248903	SUPORTE DA ALÇA INJETADO S/ PARAFUSO MOLDE	Peça	2
44	30293008	TUBO RED. ALCA 1.1/4"X1.20MM PÇ 127MM (MIG250M/280)	Peça	1
45	30014123	CH TRASEIRA CAB. 1.5X300X275 (MIG-365)	Peça	1
46	30218009	CH SUPORTE ARAME CAB. 2.65X247X341 (MIG-365/MIG-412/500i)	Peça	1
47	30020614	CONJ DV-28 MOTOR+BLOCO TRAC.ARAME-2465-BR504-180-B1.0/1.2	Peça	1

N°	CÓDIGO	DESCRIÇÃO	UM	QTDE
48	30030003	DOBRADICA PLANA ABERTURA 225G NYLON (ESQUERDA)	Peça	1
49	30014828	CH LAT. ESQ. CAB. 1.5X575X275 (MIG-365)	Peça	1
50	30075104	KNOB 2004-1 35MM EIXO 6MM	Peça	1
51	30013008	CH FR CABECOTE 1.5X307X294 (MIG-365)	Peça	1
52	30021224	BUCHA 2" CABEÇOTE RM TORNEARIA (FEMEA)	Peça	1
53	30009301	BUCHA NYLON GRAFIT P/ SUPORTE GIRATORIO	Peça	1
54	30012923	CH INFERIOR CAB. 1.5X575X293 (MIG-365)	Peça	1

* Códigos disponíveis apenas sob consulta.

CONSULTE JUNTO À ASSISTÊNCIA TÉCNICA / VENDAS BALMER



Arames MIG



Eletrodos Revestidos



Porta eletrodos e garras negativas



Tocha corte plasma e consumíveis



Tochas TIG e consumíveis





Tochas MIG/MAG e consumíveis



Máscaras para Soldagem

Fricke Soldas Ltda.
 CNPJ: 88.490.610/0001-61
 BR 285, km 456,4, S/N
 Bairro Lambari
 CEP:98700-000
 Ijuí - RS - Brasil


 55 3305 0700

 55 9 8437 0117

 Grupo Fricke

 www.balmer.com.br

 contato@fricke.com.br

 fb.com/balmersoldas