

**LISTA DE PEÇAS**

Nº	CÓDIGO	DESCRIÇÃO	UM	QTDE
<b>CHAPARIA</b>				
<b>1</b>	<b>30013711</b>	<b>CH FR 1.9X742X469 (MIG 410/412)</b>	<b>Peça</b>	<b>1</b>
1.1	30004603	ADESIVO PAINEL FRONTAL (MIG-412)	Peça	1
1.2	30248901	SUORTE DA ALCA INJETADO MODELO PU MOLDE 373	Peça	2
1.3	30293003	TUBO RED 1.1/4"X1,20mm ALCA MOD VULCANO 214MM	Peça	1
1.4	30041510	ENGATE RAP.FEM.13MM CABO 35-70MM² ISQ0053 (FIXO)	Peça	2
1.5	30018910	CHAVE LIG/DES LINHA MIG/MAG R595KFFT2FA 16A / 250 V	Peça	1
1.6	30012100	CH FECH. FRONTAL PAINEL 1.35X245X155 (MIG 410/412)	Peça	1
1.7	30004201	ADESIVO PAINEL FRONTAL FECH. (MIG-410/412)	Peça	1
1.8	30075104	KNOB 2004-1 35MM EIXO 6MM	Peça	1
1.9	30075105	KNOB 2004-3 21MM EIXO 6MM	Peça	1
<b>2</b>	<b>30014802</b>	<b>CH LAT. DIR. 1.35X787X529 (MIG 410/412)</b>	<b>Peça</b>	<b>1</b>
<b>3</b>	<b>30016704</b>	<b>CH SUPERIOR 1,35X1562X829 (MIG 412)</b>	<b>Peça</b>	<b>1</b>
3.1	30014504	CH ALTERACAO VOLT. FECH. 1.35X240X169 (MIG 410/412)	Peça	1
<b>4</b>	<b>30015702</b>	<b>CH MEIO 1.9X795X489 (MIG 410/412)</b>	<b>Peça</b>	<b>1</b>
4.1	30015713	CH DIVISORIA 1.35X807X215 (MIG 412)	Peça	1
4.2	30145001	PASSA FIO PVC (BORRACHA) MOLDE 16	Peça	3
<b>5</b>	<b>30014803</b>	<b>CH LAT. ESQ. 1.35X787X507 (MIG 410/412)</b>	<b>Peça</b>	<b>1</b>
<b>6</b>	<b>30012911</b>	<b>CH INFERIOR 2.65X755X469 (MIG 410/412)</b>	<b>Peça</b>	<b>1</b>
6.1	30230001	RODIZIO GIRATORIO 5" (125MM) C/ PLACA 4001-125	Peça	2
6.2	30221001	RODA CHAPA 16 10" (250MM) FURO 20MM 4000-250	Peça	2
6.2.1	30007801	ARRUELA LISA ZB 3/4"X40X2.0 (81 PC/KG)	Peça	4
6.2.2	30021601	CONTRA-PINO 1/8 X 1" (558PC/KG/GRAMPO R)	Peça	2
6.3	30017206	CH SUPORTE GAS APOIO 3X100X60 (MIG 410/412)	Peça	2
6.4	30289903	TUBO RED. TREFILADO 19,40 X 2,0MM EIXO 325/410 58cm516g	Peça	1
<b>7</b>	<b>30014116</b>	<b>CH TRASEIRA 1.9X733X469 (MIG 410/412)</b>	<b>Peça</b>	<b>1</b>
7.1	30017202	CH SUPORTE GAS 3X460X330 (MIG 410/412)	Peça	1
7.2	30017204	CH SUPORTE GAS APOIO 1.9X299X115 (MIG 410/412)	Peça	1
7.3	30002409	ADESIVO IDENTIFICACAO PVC (MIG 412)	Peça	1
7.4	30005120	ADESIVO PLACA Nº DE SERIE (MIG 412)	Peça	1
7.5	30012317	CARCACA BASE BAIXA 2TRAV 10P	Peça	1
<b>8</b>	<b>30011016</b>	<b>CABO PP FLEXIVEL 750V 4 X 6,0MM² C/ 01 VIA VD/AM 2,5MT</b>	<b>Peça</b>	<b>1</b>
8.1	30003306	ADESIVO TENSAO DE LIGACAO/CUIDADO 380V (VERMELHO)	Peça	1
8.2	30200001	PRENSA CABO SKINTOP ST PG-21 RAL 9005 BK	Peça	3
<b>INTERIOR</b>				
<b>9</b>	<b>30283312</b>	<b>TRANSFORMADOR (MIG 410/412) COMPLETO</b>	<b>Peça</b>	<b>1</b>
9.1	30019902	COMUTADOR CA20-BRD386 EL1 (13P)	Peça	1
9.2	30019703	COMUTADOR CA20-A270.600 EL1 (3P)	Peça	1
9.3	30000701	ACO SILICIO (0.54 X 64)	Quilo	41,2
9.4	30043008	FERRO CANT 3/16X1.1/4" FECH.TRANSF 43,7cm 990gr (410/412)	Peça	4
9.5	30042511	FERRO CANT 1/8X1" PE TRAF0/IND 15cm 207gr (MIG 410/412)	Peça	2
9.6	30008852	BOBINA VULCANO MIG 410/412 PRIMARIA/SECUNDARIA	Peça	3
<b>10</b>	<b>30010201</b>	<b>CABO FLEXIVEL 450/750V 50MM</b>	<b>Metro</b>	<b>1,5</b>
<b>11</b>	<b>30067602</b>	<b>INDUTOR VULCANO MIG 410/412</b>	<b>Peça</b>	<b>1</b>
11.1	30042511	FERRO CANT 1/8X1" PE TRAF0/IND 15cm 207gr (MIG 410/412)	Peça	2
11.2	30042907	FERRO CANT 3/16X1" FECH INDUTOR 24cm 425gr (MIG 410/412)	Peça	4
<b>12</b>	<b>30021201</b>	<b>PONTE RETIF. PTS48/6/100X300+T100NC+R MB450</b>	<b>Peça</b>	<b>1</b>
<b>13</b>	<b>30012802</b>	<b>CH DEFLETORA DE AR 1.5X180X230 (MIG 410)</b>	<b>Peça</b>	<b>1</b>
<b>14</b>	<b>30091201</b>	<b>MICROVENTILADOR AXIAL RAX2 NY</b>	<b>Peça</b>	<b>1</b>

Nº	CÓDIGO	DESCRIÇÃO	UM	QTDE
15	30119101	CHICOTE PRONTO (MIG 412)	Peça	1
15.1	30162001	PLACA BORNE BBS-09 (9 PINOS) MOLDE 27	Peça	1
15.2	30017014	CH SUPORTE CONEC. ALT VOLT. 1.35X170X135 (MIG 410/412)	Peça	1
16	30021504	CONTATOR TRIPOLAR CJX-2 32 42V 60 HZ RPC	Peça	1
17	30283103	TRANSF 2X0-220V-380V-440V/0-34V3A/0-42V1A/2X0-10V	Peça	1
18	30090002	MCT (IO1850 + SHUNT)	Peça	1
19	30163411	PLACA FSMIG 1.0	Peça	1

\* Códigos disponíveis apenas sob consulta.

**CONSULTE JUNTO À ASSISTÊNCIA TÉCNICA / VENDAS BALMER**



Arames MIG

Eletrodos Revestidos

Porta eletrodos e garras negativas


Tocha corte plasma e consumíveis


Tochas TIG e consumíveis

Tochas MIG/MAG e consumíveis

Máscaras para Soldagem

**Fricke Soldas Ltda.**  
 CNPJ: 88.490.610/0001-61  
 BR 285, km 456,4, S/N  
 Bairro Lambari  
 CEP:98700-000  
 Ijuí - RS - Brasil


 55 3305 0700

 55 9 8437 0117

 Grupo Fricke

 [www.balmer.com.br](http://www.balmer.com.br)

 [contato@fricke.com.br](mailto:contato@fricke.com.br)

 [fb.com/balmersoldas](https://fb.com/balmersoldas)