




LISTAGEM DE PEÇAS

ITEM	CÓDIGO	DESCRIÇÃO	UM	QTDE
1	30014808	CHAPA LATERAL ESQUERDA 1.2X373X537	Peça	1
2	30163147	KIT PLACA POTENCIA FS-VM-INV-1.2 (FLEXMIG-250i) SMD + PTH	Peça	2
3	30163148	KIT PLACA FONTE FS-VM-AUX-1.2 (FLEXMIG-250i) SMD+PTH	Peça	1
4	30016705	CHAPA SUPERIOR 1.2X537X591	Peça	1
5	30293001	TUBO PRETO 1" (25.4X2.65MM) METAL	Peça	1
6	30248905	SUPORTE DA ALÇA INJETADO 1" FURO 26MM	Peça	2
7	30200106	PRENSA CABO GL PG 16 RAL 9005 BK	Peça	1
8	30193325	PORCA PARA PRENSA CABO	Peça	1
9	30298003	VÁLVULA SOLENOIDE 180 GRAUS 24V	Peça	1
10	30163149	KIT PLACA ENTRADA FS-VM-ENT-1.2 (FLEXMIG-250i) SMD+PTH	Peça	1
11	30283002	TRANSFORMADOR AUXILIAR 220-400V/26V-4A/18V-1A/7V-200Ma 60Hz	Peça	1
12	30014111	CHAPA TRASEIRA 1.2X306X530	Peça	1
13	30018501	CHAVE TRIPOLAR RT32/A3B03	Peça	1
14	30098110	VENTILADOR 120X120X25	Peça	2
15	30015714	CHAPA DIVISÓRIA LATERAL 1.5X417X550	Peça	1
16	30041510	ENGATE RÁPIDO FEMÊA 13MM CABO 35-70MM ² (FIXO)	Peça	2
17	30042204	FECHO RÁPIDO LINHA MIG	Peça	1
18	30014809	CHAPA LATERAL DIREITA 1.2X343X537	Peça	1
19	30020520	CONJUNTO TRACIONADOR DV-19 COM BLOCO/MOTOR/EURO D63L	Peça	1
20	30005531	PÉ NIVELADOR NYLON INJETADO	Peça	4
21	30014714	CHAPA INFERIOR 1.5X302X546	Peça	1
22	30013302	CHAPA FRONTAL 1.2X306X545	Peça	1
23	30012103	FECHAMENTO FRONTAL PAINEL 1.2X144,2X200	Peça	1
24	30163146	KIT PLACA CONTROLE FS-VM-CONT-1.2 (FLEXMIG-250i) SMD+PTH	Peça	1
25	30041510	ENGATE RÁPIDO FEMÊA 13MM CABO 35-70MM ² (FIXO)	Peça	2
26	30066509	INDUTOR	Peça	1
27	30015602	CHAPA MEIO 1.2X30X558	Peça	1
28	30020639	CONJUNTO EIXO CARRETEL ARAME PWS-15	Peça	1
29	30030005	DOBRADIÇA AUTO TRAVANTE	Peça	1
30	30283101	TRANSFORMADOR PRINCIPAL FERRITE EE65	Peça	2

Fricke Soldas Ltda.
 CNPJ: 88.490.610/0001-61
 BR 285, km 456,4, S/N
 Bairro Lambari
 CEP:98700-000
 Ijuí - RS - Brasil

 55 3305 0700
 55 9 8437 0117
 Grupo Fricke

 www.balmer.com.br
 contato@fricke.com.br
 fb.com/balmersoldas